

# FORMWORK

# Un design unico per spazi votati allo stile e alla tecnicità

Unique design for interiors with a high style and technology content  
Ein einzigartiges Design, für stilvolle und technische Umgebungen  
Un design unique pour des espaces conçus sous le signe du style et de la technicité  
Un diseño único para espacios dedicados al estilo y a la tecnicidad

La creatività e ricerca tecnica di design sempre più accattivanti, unici e sorprendenti,  
hanno fatto nascere Formwork.

Una gamma che ha il sapore consumato di una pietra miliare tra i materiali  
dell'edilizia: il cemento cassaforma.

Una varietà di colori che spazia tra i toni freddi e minimal del cemento vero e proprio,  
a colori più caldi e originali che possono dar vita a stili completamente nuovi e innovativi, come  
nuova e innovativa vuole essere questa gamma.

Per chi progetta, per chi vive e per chi sogna  
senza abbandonare mai la propria voglia di modernità e stile.

Increasingly more eye-catching creativity and studied technical design,  
unique and surprising, have led to the birth of Formwork.

A range that has the worn feel of that milestone of building materials: the formwork frame.

A variety of colours range from the cold minimal hues of real concrete to warmer and more  
original shades that can form a base for completely innovative new styles,  
to match the innovation and newness of the range itself.

For those who design, live and dream  
without ever giving up on their own personal desire for modernity and style.

Die Kreativität und technische Suche nach immer mehr einnehmenden, einzigartigen und  
überraschenden Designs hat zur Entstehung von Formwork geführt.

Ein Sortiment, das einem alten Meilenstein

unter den Baumaterialien nachempfunden wurde: dem Schalungsbeton.

Eine Vielzahl von Farben, die von den kalten und minimalen Tönen des echten Betons bis zu  
wärmeren und originellen Farben reicht, die völlig neue und innovative Stile ins Leben rufen  
können, wie auch dieses Sortiment neu und innovativ sein will.

Für diejenigen, die planen, leben und träumen,  
ohne jemals ihre Lust auf Modernität und Stil aufzugeben.

Une créativité et une recherche technique aspirant à un design toujours plus fascinant,  
unique et surprenant ont donné le jour à Framework.

Une gamme qui a fait ses preuves et constitue une référence  
incontournable au sein des matériaux du BTP : le coffrage béton.

Une variété de couleurs allant des tons froids et minimalistes du vrai béton à des couleurs plus  
chaudes et originales aptes à donner naissance à des styles complètement nouveaux et innovants.

Tout comme la gamme, elle aussi nouvelle et innovante.

Pour tous ceux qui conçoivent, qui vivent et qui rêvent  
sans jamais abandonner leur envie de style et de modernité.

La creatividad e investigación técnica de diseño, cada vez más fascinantes, únicas y  
sorprendentes, han llevado al nacimiento de Formwork.

Una gama que tiene el sabor consumado de uno de los pilares  
en materiales de construcción: el encofrado de cemento.


Una variedad de colores que va de los tonos fríos y minimalistas del cemento puro a colores más  
cálidos y originales que pueden crear estilos completamente nuevos e innovadores, como quiere  
ser esta gama: nueva e innovadora.

Para quienes proyectan, para quienes viven y para quienes sueñan,  
sin abandonar jamás sus ganas de modernidad y estilo.






**White**



**Almond**



**Gainsboro**



**Greige**




**Ash**



**Juta**



**NATURALE**  
Natural / Natur / Naturelle / Natural




**LAPPATO**  
Honed / Leicht Poliert / Poli Adouci / Pulido

**GRIP**  
Grip / Griffige Oberfläche  
Grip / Antideslizante

# colori, finiture e formati

Colours, finishes, formats / Farben, Oberflächen und grösse  
Les couleurs, les finitions et les format / Colores, acabados y tamaño




60x120  
24"x48"



15x120  
6"x48"



30x120  
12"x48"



40x80  
16"x32"



20x80  
8"x32"





















Gainsboro Nat. Rett. 30x120  
Decoro Geometrico Mix Rosso/Grigio 30x120  
Decoro Geometrico Rosso 30x120


Ash Nat. Rett. 30x120  
Gainsboro Nat. Rett. 30x120  
White Nat. Rett. 15x120  
Decoro Geometrico Grigio 30x30  
Decoro Geometrico Mix Rosso/Grigio 30x120  
Decoro Geometrico Rosso 30x120











**Juta Grip 30x120**  
**Almond Nat. Rett. 60x120**

**Juta Grip 30x120**  
**Almond Nat. Rett. 60x120**













Greige Nat. Rett. 30x120  
Greige Nat. Rett. 15x120  
Greige Nat. Rett. 20x80  
Mos. Sfalsato Greige 30x60  
Greige Nat. Rett. 40x80





Gainsboro Nat. Rett. 20x80  
Gainsboro Grip 20x80



Gainsboro Nat. Rett. 20x80  
Gainsboro Grip 20x80  
Gainsboro Nat. Rett. 40x80





White Nat. Rett. 60x120  
Ash Nat. Rett. 60x120  
Ash Nat. Rett. 30x120





Ash Nat. Rett. 60x120  
Ash Nat. Rett. 30x120



Greige Nat. Rett. 30x120  
Greige Nat. Rett. 15x120  
Greige Nat. Rett. 20x80



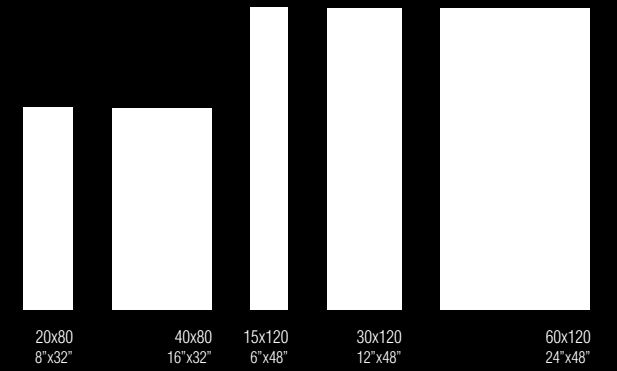
# FORMWORK

Gres fine porcellanato Bla UGL EN 14411 / Fine porcelain stoneware / Feinsteinzeug / Grès cérame fin / Gres fino porcelánico



60x120 / 30x120 / 15x120 / 40x80 / 20x80 - 24"x48" / 12"x48" / 6"x48" / 16"x32" / 8"x32"

Formati / Sizes / Grösse / Format / Tamaño:



White


Gainsboro

Ash

Almond

Greige

Juta



**R9 NATURALE**  
NATURAL / NATUR / NATURELLE / NATURAL

**LAPPATO**  
HONED / LEICHT POLIERT / POLI ADOUCI / PULIDO

**R11 GRIP**  
GRIP / GRIFFIGE OBERFLÄCHE / GRIP / ANTIDESLIZANTE

**R9 NATURALE**  
NATURAL / NATUR / NATURELLE / NATURAL

**LAPPATO**  
HONED / LEICHT POLIERT / POLI ADOUCI / PULIDO

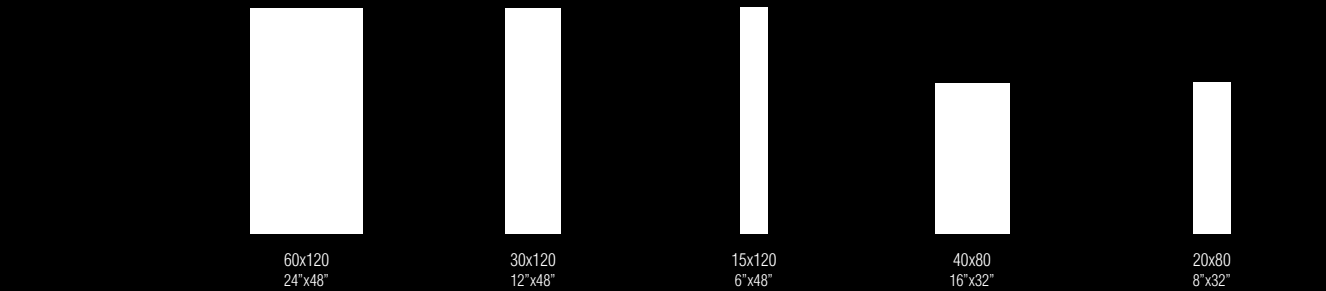
**R11 GRIP**  
GRIP / GRIFFIGE OBERFLÄCHE / GRIP / ANTIDESLIZANTE



# FORMWORK

60x120 / 30x120 / 15x120 / 40x80 / 20x80 - 24"x48" / 12"x48" / 6"x48" / 16"x32" / 8"x32"

Gres fine porcellanato Bla UGL EN 14411 / Fine porcelain stoneware / Feinsteinzeug / Grès cérame fin / Gres fino porcelánico



## NATURALE

NATURAL / NATUR / NATURELLE / NATURAL

White	0051101	0051102	0051103	0051301	0051302
Gainsboro	0051201	0051202	0051203	0051401	0051402
Ash	0051231	0051232	0051233	0051431	0051432
Almond	0051141	0051142	0051143	0051341	0051342
Greige	0051171	0051172	0051173	0051371	0051372
Juta	0051261	0051262	0051263	0051461	0051462

## LAPPATO

HONED / LEICHT POLIERT / POLI ADOUCI / PULIDO

White	0051104	0051105	0051106	0051303	0051304
Gainsboro	0051204	0051205	0051206	0051403	0051404
Ash	0051234	0051235	0051236	0051433	0051434
Almond	0051144	0051145	0051146	0051343	0051344
Greige	0051174	0051175	0051176	0051373	0051374
Juta	0051264	0051265	0051266	0051463	0051464

## GRIP

GRIP SURFACE / GRIFFIGE OBERFLÄCHE / SURFACE GRIP / SUPERFICIE ANTIDESLIZANTE

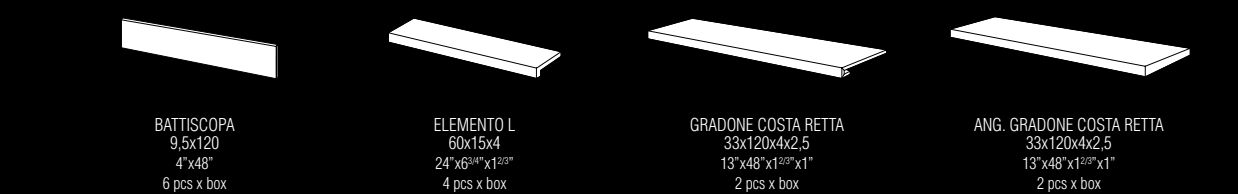
White	0051137	0051138	0051139	0051337	0051338
Gainsboro	0051227	0051228	0051229	0051427	0051428
Ash	0051257	0051258	0051259	0051457	0051458
Almond	0051167	0051168	0051169	0051367	0051368
Greige	0051197	0051198	0051199	0051397	0051398
Juta	0051297	0051298	0051299	0051497	0051498

## IMBALLI

PACKING / VERPACKUNGEN / EMBALLAGES / EMBALAJES

Formato	Pezzi/Sc.	Mq/Sc	Sc/Pal	Mq/Pal	Kg/Sc	Kg/Pal
Size	Pcs/Box	Sq.M/Box	Box/Pal	Sq.M/Pal	Kg/Box	Kg/Pal
Grösse	Pcs/Ctn	Mq/Ctn	Ctn/Pal	Mq/Pal	Kg/Ctn	Kg/Pal
Format	Stck/Kart	Qm/Kart	Kart/Pal	Qm/Pal	Kg/Kart	Kg/Pal
Tamaño	Piezas/Caja	Mq/Caja	Caja/Pal	Mq/Pal	Kg/Caja	Kg/Pal
60x120	2	1,44	18	25,92	36	648
30x120	4	1,44	18	25,92	36	648
15x120	7	1,26	24	30,24	31,30	751,20
40x80	3	0,96	56	53,76	23,70	1327,20
20x80	7	1,12	48	53,76	27,50	1320

**Pezzi speciali**  
Special trims / Pieces speciales / Sonderstücke / Piezas especiales



## NATURALE

NATURAL / NATUR / NATURELLE / NATURAL

White	0051550	-	0051530	0051520	0051540
Gainsboro	0051553	-	0051533	0051523	0051543
Ash	0051554	-	0051534	0051524	0051544
Almond	0051551	-	0051531	0051521	0051541
Greige	0051552	-	0051532	0051522	0051542
Juta	0051555	-	0051535	0051525	0051545

## LAPPATO

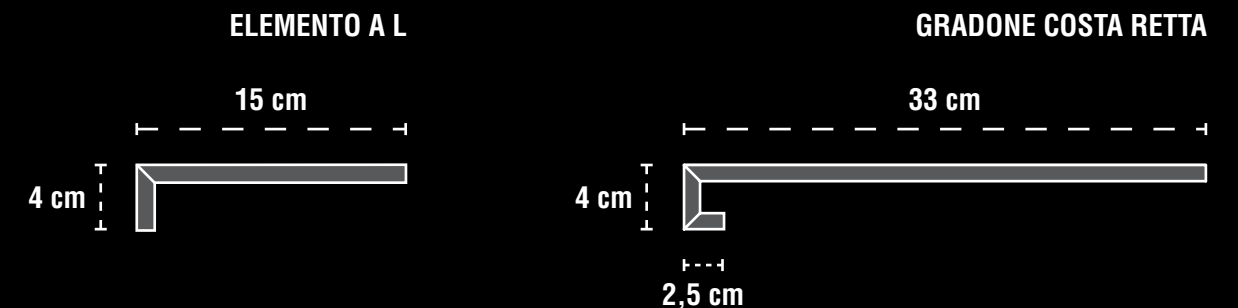
HONED / LEICHT POLIERT / POLI ADOUCI / PULIDO

White	0051640	-	-	-	-
Gainsboro	0051643	-	-	-	-
Ash	0051644	-	-	-	-
Almond	0051641	-	-	-	-
Greige	0051642	-	-	-	-
Juta	0051645	-	-	-	-

## GRIP

GRIP SURFACE / GRIFFIGE OBERFLÄCHE / SURFACE GRIP / SUPERFICIE ANTIDESLIZANTE

White	-	0051590	-	-	-
Gainsboro	-	0051593	-	-	-
Ash	-	0051594	-	-	-
Almond	-	0051591	-	-	-
Greige	-	0051592	-	-	-
Juta	-	0051595	-	-	-





# FORMWORK

30x120 / 30x60 / 30x30 - 12"x48" / 12"x24" / 12"x12"

Gres fine porcellanato Bla UGL EN 14411 / Fine porcelain stoneware / Feinsteinzeug / Grès cérame fin / Gres fino porcelánico



## LISTONE GEOMETRICO 30x120



Listone Geometrico Grigio Rett.  
30x120 - 12"x48" / 2 pcs x box  
**0051623**



Listone Geometrico Rosso Rett.  
30x120 - 12"x48" / 2 pcs x box  
**0051622**




Listone Geometrico Mix Rosso/Grigio Rett.  
30x120 - 12"x48" / 2 pcs x box  
**0051624**

## DECORO GEOMETRICO 30x30\*



Decoro Geometrico Grigio Rett.  
30x30 - 12"x12" / 4 mixed pcs x box  
**0051626**



Decoro Geometrico Rosso Rett.  
30x30 - 12"x12" / 4 mixed pcs x box  
**0051625**



Decoro Geometrico Mix Rosso/Grigio Rett.  
30x30 - 12"x12" / 4 mixed pcs x box  
**0051627**

## LISTONE TAPPETO 30x120



Listone Tappeto Rosso Mix Rett.  
30x120 - 12"x48" / 2 pcs x box  
**0051620**



Listone Tappeto Azzurro Mix Rett.  
30x120 - 12"x48" / 2 pcs x box  
**0051621**



**\* Tutti i decori GEOMETRICI 30x30 sono inscatolati mescolando in maniera casuale i disegni della piastrella.**

\* All the GEOMETRICI 30x30 decorative pieces are boxed randomly to mix the patterns on the tiles.

\* Beim Verpacken aller Dekore GEOMETRICI 30x30 wurden die Zeichnungen der Fliese nach dem Zufallsprinzip gemischt.

\* Tous les décors GEOMETRICI 30x30 sont mis en boîte en mélangeant de manière aléatoire les motifs du carrelage.

\* Todas las decoraciones GEOMETRICI 30x30 se presentan en estuches con los dibujos de la baldosa mezclados al azar.

## MOSAICO SFALSATO 30x60




Mosaico Sfalsato White Nat.  
30x60 - 12"x24" / 4 pcs x box  
**0051610**




Mosaico Sfalsato Gainsboro Nat.  
30x60 - 12"x24" / 4 pcs x box  
**0051613**




Mosaico Sfalsato Ash Nat.  
30x60 - 12"x24" / 4 pcs x box  
**0051614**



Mosaico Sfalsato Almond Nat.  
30x60 - 12"x24" / 4 pcs x box  
**0051611**



Mosaico Sfalsato Greige Nat.  
30x60 - 12"x24" / 4 pcs x box  
**0051612**



Mosaico Sfalsato Juta Nat.  
30x60 - 12"x24" / 4 pcs x box  
**0051615**



Mosaico Sfalsato White Lapp.  
30x60 - 12"x24" / 4 pcs x box  
**0051670**



Mosaico Sfalsato Gainsboro Lapp.  
30x60 - 12"x24" / 4 pcs x box  
**0051673**




Mosaico Sfalsato Ash Lapp.  
30x60 - 12"x24" / 4 pcs x box  
**0051674**



Mosaico Sfalsato Almond Lapp.  
30x60 - 12"x24" / 4 pcs x box  
**0051671**



Mosaico Sfalsato Greige Lapp.  
30x60 - 12"x24" / 4 pcs x box  
**0051672**



Mosaico Sfalsato Juta Lapp.  
30x60 - 12"x24" / 4 pcs x box  
**0051675**




Mosaico White Nat.  
30x30 - 12"x12" / 4 pcs x box  
**0051600**



Mosaico Gainsboro Nat.  
30x30 - 12"x12" / 4 pcs x box  
**0051603**



Mosaico Ash Nat.  
30x30 - 12"x12" / 4 pcs x box  
**0051604**




Mosaico Almond Nat.  
30x30 - 12"x12" / 4 pcs x box  
**0051601**




Mosaico Greige Nat.  
30x30 - 12"x12" / 4 pcs x box  
**0051602**



Mosaico Juta Nat.  
30x30 - 12"x12" / 4 pcs x box  
**0051605**




Mosaico White Lapp.  
30x30 - 12"x12" / 4 pcs x box  
**0051660**



Mosaico Gainsboro Lapp.  
30x30 - 12"x12" / 4 pcs x box  
**0051663**



Mosaico Ash Lapp.  
30x30 - 12"x12" / 4 pcs x box  
**0051664**



Mosaico Almond Lapp.  
30x30 - 12"x12" / 4 pcs x box  
**0051661**



Mosaico Greige Lapp.  
30x30 - 12"x12" / 4 pcs x box  
**0051662**



Mosaico Juta Lapp.  
30x30 - 12"x12" / 4 pcs x box  
**0051665**



**MATERIALI PROGETTATI PER USO COMMERCIALE E RESIDENZIALE / MATERIALS DESIGNED FOR USE IN RESIDENTIAL AND COMMERCIAL AREAS / FÜR WOHN-UND GESCHÄFTSBEREICHE ENTWORFENES MATERIA / MATÉRIAUX PROJÉTÉ POUR BÂTIMENTS RÉSIDENTIELS ET POUR ESPACES COMMERCIAUX / MATERIALES DISEÑADOS PARA USO EN ÁREAS RESIDENCIALES Y ESPACIOS COMERCIALES**

Caratteristica Features Características Eigenschaften Características	Unità di misura Unit of measurement Unité de mesure Masseinheit Unidad de medida	Valore medio Areatech Areatech mean value Valeur moyenne Areatech Durchschnitts-werf-Areatech Valor medio Areatech	Valore Pescritto Fixed value Valeur prescrite Vorgeschriebener wert Valor establecido		Metodo di prova Test method Méthode d'essai Prüfmethode Método de ensayo
Dimensione lati Dimensions-Lenght and width Masse-Länge und Breite Dimensions-Longueur et largeur Dimensiones-Longitud y ancho	-	Conforme Conform Gleichmässig Conforme Conforme	+/- 0,6 %	+/- 2 mm	UNI EN ISO 10545-2
Rettilineità dei lati Side straightness Geractlinigkeit der Kanten Rectitude des arêtes Rectilinedad de los lados	-	Conforme Conform Gleichmässig Conforme Conforme	+/- 0,5 %	+/- 1,5 mm	UNI EN ISO 10545-2
Ortogonalità degli spigoli Corner squaranness Rechtwinkligkeit der Kanten Angularité Ortogonalidad de las esquinas	-	Conforme Conform Gleichmässig Conforme Conforme	+/- 0,5 %	+/- 2 mm	UNI EN ISO 10545-2
Planarità Flatness Ebenflächigkeit Planéité Planeidad	-	Conforme Conform Gleichmässig Conforme Conforme	+/- 0,5 %	+/- 2 mm	UNI EN ISO 10545-2
Spessore Thickness Dicke Epaisseur Grosor	-	Conforme Conform Gleichmässig Conforme Conforme	+/- 5 %	+/- 0,5 mm	UNI EN ISO 10545-2
Assorbimento d'acqua Water absorption Wasseraufnahme Absorption d'eau Absorción de agua	%	Conforme Conform Gleichmässig Conforme Conforme	≤ 0,5		UNI EN ISO 10545-3
Resistenza all'abrasione profonda Resistance to abrasion Beständigkeit gegen oberflächenverschleiss Résistance à l'abrasion Resistencia a la abrasión	MM <sup>3</sup>	Conforme Conform Gleichmässig Conforme Conforme	≤ 175		UNI EN ISO 10545-4
Sforzo di rottura Breaking strenght Bruchkraft Contrainte de rupture Estuerzo de rotura	N	Conforme Conform Gleichmässig Conforme Conforme	≥ 1300 se sp ≥ 7,5 mm ≥ 700 se sp < 7,5 mm		UNI EN ISO 10545-4
Modulo di rottura Modulus of rupture Bruchmodul Coefficient de rupture Módulo de rotura	N/mm <sup>2</sup>	Conforme Conform Gleichmässig Conforme Conforme	≥ 35		UNI EN ISO 10545-4
Dilatazione termica lineare Coeff. of linear thermal expansion Linearer wärmeausdehnungs-koeffizient Coeff. d'extension thermique linéaire Coeficiente de dilatación térmica lineal	°MK (-1)	7,0	-		UNI EN ISO 10545-8
Resistenza agli sbalzi termici thermal shock resistance widerstandsfähigkeit gegen temperaturschwankungen résistance aux écarts de température resistencia al choque térmico	-	Conforme Conform Gleichmässig Conforme Conforme	Metodo disponibile Available method Verfügbare methode Méthode disponible Método disponible		UNI EN ISO 10545-9
Resistenza al gelo Frost resistance Frostbeständigkeit Résistance au gel Resistencia al hielo	-	Resiste Resists Widerstandsfähig Résiste Resiste	Richiesta Request Onfrange Demande Solicitud		UNI EN ISO 10545-12
Resistenza ai prodotti chimici di uso domestico Resistance to chemicals for household use Beständigkeit gegen haushaltschemikalien Resistance aux produits d'usage domestique Resistencia a los productos químicos de uso doméstico	-	Resiste Resists Widerstandsfähig Résiste Resiste	UA		UNI EN ISO 10545-13
Resistenza alle macchie Stain resistant Flecken beständigkeit Résistance au taches Resistencia a las manchas	-	Conforme Conform Gleichmässig Conforme Conforme	5		UNI EN ISO 10545-14

CERTIFICAZIONI / CERTIFICATES / BESTÄTIGUNGEN / LES CERTIFICATIONS / LAS CERTIFICACIONES



EN 14411





Uffici commerciali:  
Via Statale, n° 99/D  
42013 Dinazzano di Casalgrande - RE  
Tel. +39 0522 773.611  
Fax +39 0522 773.659/60  
[www.ceramichecerdisa.it](http://www.ceramichecerdisa.it)  
[marketing@cerdisa.biz](mailto:marketing@cerdisa.biz)